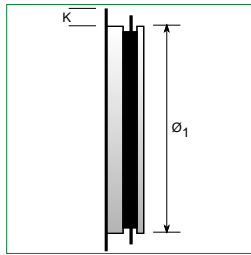


Indløbsring u/radius, nippel Type ITR



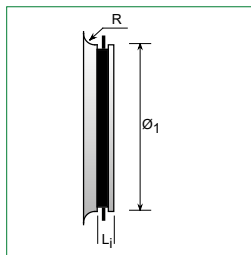
ITR - \varnothing_1
Diameter

Rustfri: Type RTR - \varnothing_1

Til montering på plan flade og passer i rør.

\varnothing_1 nom mm	K mm	Li mm	Vægt kg
63	13	35	0,10
80	15	35	0,10
100	14	35	0,10
125	14	35	0,15
160	16	35	0,18
200	11	35	0,25
250	18	40	0,33
315	17	40	0,42
400	11	50	0,62
450	11	50	0,70
500	11	65	0,77
630	11	65	1,00
800	10	100	2,20
1000	12	100	2,60
1250	16	100	3,20

Indløbsring m/radius Type IRR

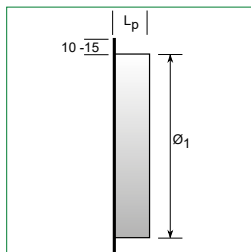


IRR - \varnothing_1
Diameter

Til montering på plan flade og passer i rør.

\varnothing_1 nom mm	R mm	Li mm	Vægt kg
80	10	35	0,11
100	15	35	0,15
125	20	35	0,20
160	25	35	0,27
200	20	35	0,35
250	25	35	0,51
315	25	35	0,70
400	30	60	0,88
500	30	60	1,10
630	30	60	1,40

Indløbsring, muffemål Type ITM



ITM - \varnothing_1
Diameter

Rustfri: Type RTM - \varnothing_1

ITM uden radius til montering på plan flade. Muffemål.

\varnothing_1 nom mm	Lp mm	Vægt kg
100	40	0,10
125	40	0,15
160	40	0,18
200	40	0,25
250	60	0,33
315	60	0,42
400	80	0,62
500	80	0,77
630	80	1,00
800	100	2,20
1000	100	2,60
1250	100	3,20