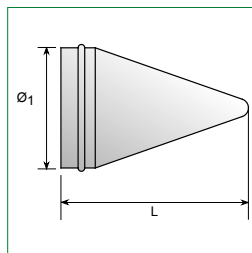




Kanalfilter Type IFT

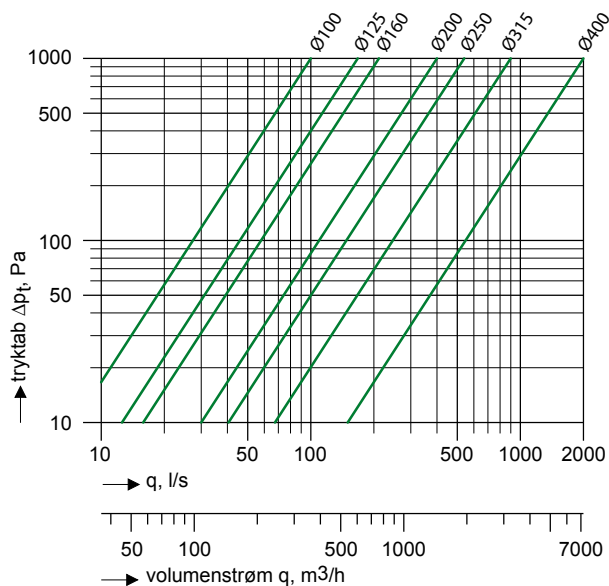


IFT - \varnothing_1
Diameter

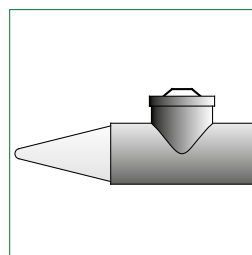
\varnothing_1 nom mm	L mm	Tolerance	Areal m ²	Vægt kg
100	220	± 20	0,04	0,04
125	260	± 20	0,05	0,08
160	340	± 20	0,08	0,12
200	420	± 25	0,13	0,16
250	540	± 30	0,22	0,52
315	670	± 30	0,36	0,36
400	860	± 35	0,55	0,82

Til montage i T-stykker. Filterets udformning gør at filterarealet er ca. 4 gange større end kanalens tværsnitareal.
Leveres i Filterklasse G4.
Max. hastighed - 10 m/s.

(Kanalfilter komplet incl. T-rør og ende-bund kaldes Type TF).



Komplet kanalfilter Type TF



TF - \varnothing_1
Diameter

Kanalfilter komplet inkl. T-rør og ende-bund.
Filter monteres let i T-stykket i nyt eller gammelt kanalsystem.
Filtret har et lille tryktab (se under IFT).
Skal ikke renses så ofte som planfiltre.